



POTOSÍ
PARA LOS POTOSINOS
GOBIERNO DEL ESTADO 2021-2027

SALUD
SERVICIOS DE SALUD

Comité Estatal para la Seguridad en Salud

San Luis Potosí, S. L. P., a 26 de mayo de 2022.



C LIENTES
T **U**
NEGOC **I** O
EMPLEA **D** OS
FAMILI **A**

¡ES RESPONSABILIDAD DE TODOS!





POTOSÍ
PARA LOS POTOSINOS
GOBIERNO DEL ESTADO 2021-2027

SALUD
SERVICIOS DE SALUD

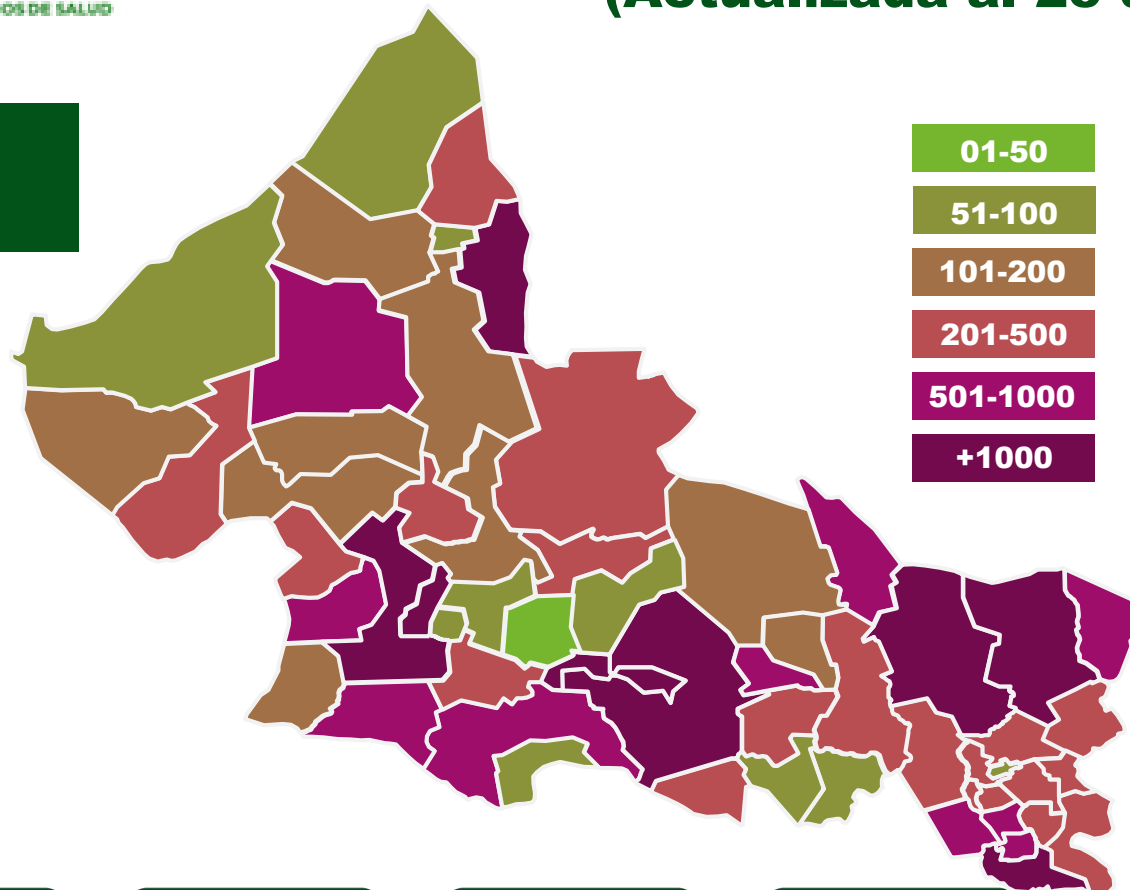
COVID-19, Situación Epidemiológica Estatal (Actualizada al 25 de mayo a las 9:00 hrs.)

172,504
ALTAS SANITARIAS



Verde:

Riesgo BAJO



01-50

51-100

101-200

201-500

501-1000

+1000

Confirmados: **182,821**

Sospechosos: **3,955**

Negativos: **343,543**

Defunciones: **7,551**

**Total de personas
estudiadas:** **530,319**

LETALIDAD:
4.13 %

CASOS
182,821

**NUEVOS
CASOS***
46

DEFUNCIONES
7,551

**NUEVAS
DEFUNCIONES***
0

Fuente: Sistema de Vigilancia de Coronavirus, SSSLP.


**Incluye 2,909 casos residentes de otra Entidad y un caso residente de San Luis Potosí, identificada en otro Estado.



Casos Nuevos y Acumulados de COVID – 19
(Actualizada al 25 de mayo de 2022, 09:00 hrs.)



—Acumulados



COVID-19, Situación Epidemiológica Jurisdiccional (Actualizada al 25 de mayo a las 9:00 hrs.)

Jurisdicción sanitaria I

Municipio	Casos	Incremento	Defunciones
SAN LUIS POTOSÍ	105,927	39	3,952
SOLEDAD	12,374	0	608
SUBTOTAL	118,301	39	4,560


Jurisdicción sanitaria II

Municipio	Casos	Incremento	Defunciones
MATEHUALA	8,528	1	223
CATORCE	188	0	15
CEDRAL	953	0	23
CHARCAS	808	0	53
GUADALCAZAR	357	0	31
MOCTEZUMA	223	0	21
SANTO DOMINGO	91	0	10
VANEGAS	148	0	13
VENADO	242	0	36
VILLA DE GUADALUPE	179	0	14
VILLA DE LA PAZ	183	0	2
SUBTOTAL	11,900	1	441

Jurisdicción sanitaria III

Municipio	Casos	Incremento	Defunciones
SANTA MARÍA DEL RÍO	1,206	0	107
VILLA DE ARISTA	557	1	64
CERRO DE SAN PEDRO	109	0	11
TIERRANUEVA	123	0	17
AHUALULCO	345	0	31
ARMADILLO	74	0	8
MEXQUITIC	1,155	0	105
SALINAS	451	0	39
VILLA DE ARRIAGA	211	0	27
VILLA DE RAMOS	182	0	29
VILLA DE REYES	1,427	1	98
VILLA HIDALGO	181	0	41
ZARAGOZA	772	0	46
SUBTOTAL	6,793	2	623

Fuente: Sistema de Vigilancia de Coronavirus, SSSLP.



COVID-19, Situación Epidemiológica Jurisdiccional (Actualizada al 25 de mayo a las 9:00 hrs.)

Jurisdicción sanitaria

IV


Municipio	Casos	Incremento	Defunciones
CIUDAD FERNÁNDEZ	2,399	1	102
RIOVERDE	6,709	0	228
ALAUQUINES	155	0	9
CÁRDENAS	1,100	0	49
CERRITOS	692	0	48
CIUDAD DEL MAÍZ	202	0	49
LAGUNILLAS	100	0	10
RAYÓN	653	0	38
SAN CIRO DE ACOSTA	380	0	18
SAN NICOLÁS TOL.	61	0	8
SANTA CATARINA	123	0	9
VILLA JUÁREZ	111	0	20
SUBTOTAL	12,685	1	588

Jurisdicción sanitaria

V

Municipio	Casos	Incremento	Defunciones
CIUDAD VALLES	13,740	1	508
ÉBANO	1,164	0	32
TAMASOPO	516	0	66
TAMUÍN	1,555	0	69
EL NARANJO	949	0	54
SUBTOTAL	17,924	1	729

Fuente: Sistema de Vigilancia de Coronavirus, SSSLP.



COVID-19, Situación Epidemiológica Jurisdiccional (Actualizada al 25 de mayo a las 9:00 hrs.)

Jurisdicción sanitaria

VI

Municipio	Casos	Incremento	Defunciones
TAMAZUNCHALE	4,646	0	182
MATLAPA	1,013	0	33
SAN MARTÍN	486	0	11
TAMPACÁN	401	0	15
AXTLA	1,260	0	50
XILITLA	1,168	0	37
SUBTOTAL	8,974	0	328

Jurisdicción sanitaria

VII

Municipio	Casos	Incremento	Defunciones
AQUISMÓN	462	0	30
COXCATLÁN	287	0	16
TANCANHUITZ	547	0	24
HUEHUETLÁN	387	0	12
SAN ANTONIO	103	0	4
SAN VICENTE T.	332	0	16
TAMPAMOLÓN	296	0	10
TANLAJÁS	413	0	15
TANQUIÁN	508	0	11
SUBTOTAL	3,335	0	138

Fuente: Sistema de Vigilancia de Coronavirus, SSSLP.



Estudios de caso



29



17

RANGO DE EDAD:

Años

10



Años

78

INICIO DE
SÍNTOMAS:



ESQUEMA
INCOMPLETO:



0

ESQUEMA
COMPLETO:



32

Defunciones



0



0

Años

-



Años

-


RANGO DE
EDAD:

FACTORES DE RIESGO:

ESQUEMA DE VACUNACIÓN:

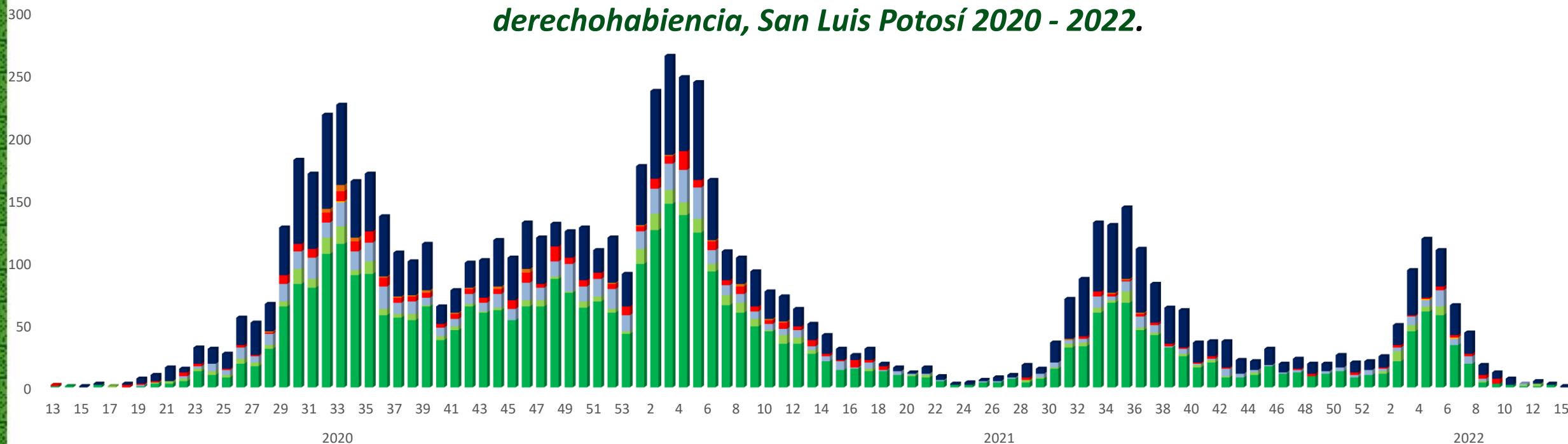
Sin Vacuna	Incompleto < 15 días	Incompleto > 15 días	Completo
0	0	0	0

Fuente: Sistema de Vigilancia de Coronavirus, SSSLP.



COVID-19, Situación Epidemiológica Estatal (Actualizada al 25 de mayo a las 9:00 hrs.)

Defunciones confirmadas por semana de ocurrencia e Institución de derechohabencia, San Luis Potosí 2020 - 2022.



Fecha de defunción

IMSS IMSS BIENESTAR ISSSTE PEMEX PRIVADA SEDENA SSA



*Casos Estudiados entre el **personal de salud** y por institución laboral*

Todo el Sector, San Luis Potosí 2020 - 2021.

Institución	Casos confirmados	Descartados	En Estudio	Total	Defunciones
IMSS Ordinario	4,215	4482	18	8,715	27
IMSS Bienestar	617	668	1	1,286	-
ISSSTE	730	1197	9	1,936	11
SEDENA	18	15	0	33	-
Servicios de Salud	3626	10,409	20	14,055	11
Cruz Roja	7	1	0	8	1
Privados	1788	1748	16	3,552	30
PEMEX	4	11	0	15	-
Fiscalía Gral. República	9	0	0	9	-
H. Ayuntamientos	80	0	0	80	-
Total	11,094	18,531	64	29,689	80

4,228 (38.11 %) de riesgo ocupacional. **20 defunciones sin riesgo de exposición ocupacional (25.0%)

Reporte diario

Fuente: SSA (SPPS/DGE/DIE/InDRE/Informe técnico.Covid-19/México)



Casos estudiados en el personal de seguridad, San Luis Potosí 2021.

Institución	Casos confirmados	Descartados	En estudio	Total	Defunciones
SEDENA (Militares, Guardia Nacional)	129	82	-	211	3
Fiscalía General del Estado	130	899	-	1,029	1
SEGURIDAD PÚBLICA:					
<i>Policía Estatal</i>	126	49	-	175	4
<i>Tecnologías (C4 y C5)</i>	19	500	-	519	1
<i>Penales</i>	77	91	-	168	2
<i>Privados de Libertad</i>	162	108	-	270	3
Policía Municipal	361	143	-	504	1
Seguridad Privada	218	-	-	217	7
Total	1,222	1,872	-	3,094	22



COVID-19, Hospitales Mixtos

Actualizada al 26 de Mayo de 2022, 07:00 hrs.)

UNIDAD	HOSPITALIZADOS			TOTAL
	ESTABLE	GRAVE	INTUBADOS	
HOSPITAL GENERAL DE SOLEDAD	0	0	0	0
IMSS ORDINARIO	0	1	0	1
IMSS BIENESTAR	0	0	0	0
ISSSTE	0	0	0	0
SSSLP	0	0	0	0
PRIVADOS	0	0	1	1
SEDENA	0	0	0	0
TOTAL	0	1	1	2

Fuente: Informe de Hospitales Atención Médica



COVID-19, Hospitales Mixtos

Actualizada al 26 de Mayo de 2022, 07:00 hrs.)

UNIDAD	HOSPITALIZADOS			TOTAL
	POSITIVOS	NEGATIVOS	PENDIENTES	
HOSPITAL GENERAL DE SOLEDAD	0	0	0	0
IMSS ORDINARIO	0	0	1	1
IMSS BIENESTAR	0	0	0	0
ISSSTE	0	0	0	0
SSSLP	0	0	0	0
PRIVADOS	1	0	0	1
SEDENA	0	0	0	0
TOTAL	1	0	1	2

Fuente: Informe de Hospitales Atención Médica



COVID-19, Hospitales Mixtos

Actualizada al 26 de Mayo de 2022, 07:00 hrs.)

UNIDAD	COVID						NO COVID					
	PACIENTE SIN VENTILADOR			PACIENTE CON VENTILADOR			HOSPITALIZACIÓN			UCI		
	Ocupadas	Disponibles	% Ocupación	Ocupadas	Disponibles	% Ocupación	Ocupadas	Disponibles	% Ocupación	Ocupadas	Disponibles	% Ocupación
HOSPITAL GENERAL DE SOLEDAD	0	13	0%	0	27	0%	47	0	100%	3	0	100%
IMSS ORDINARIO	1	173	1%	0	67	0%	549	27	95%	5	18	22%
IMSS BIENESTAR	0	62	0%	0	7	0%	94	41	70%	0	0	0%
ISSSTE	0	35	0%	0	8	0%	40	62	39%	4	0	100%
SSSLP	0	75	0%	0	23	0%	387	59	87%	14	7	67%
PRIVADOS	0	40	0%	1	14	7%	167	59	74%	10	11	48%
SEDENA	---	---	---	0	10	0%	5	11	31%	0	0	0%
Total	1	398	1%	1	156	1%	1,289	259	83%	36	36	50%

Fuente: Informe de Hospitales Atención Médica



COVID-19, Hospitales Mixtos

Actualizada al 26 de Mayo de 2022, 07:00 hrs.)

	HOSPITALIZACIÓN	CAMAS CON VENTILADOR
	% OCUPACIÓN	OCUPADAS
ZONA METROPOLITANA	1%	0%
MATEHUALA	0%	0%
RIOVERDE	0%	0%
CIUDAD VALLES	0%	3%
TAMAZUNCHALE	0%	0%
TOTALES	1%	1%

Fuente: Informe de Hospitales Atención Médica



POTOSÍ
PARA LOS POTOSINOS
GOBIERNO DEL ESTADO 2021-2027

SALUD
SERVICIOS DE SALUD

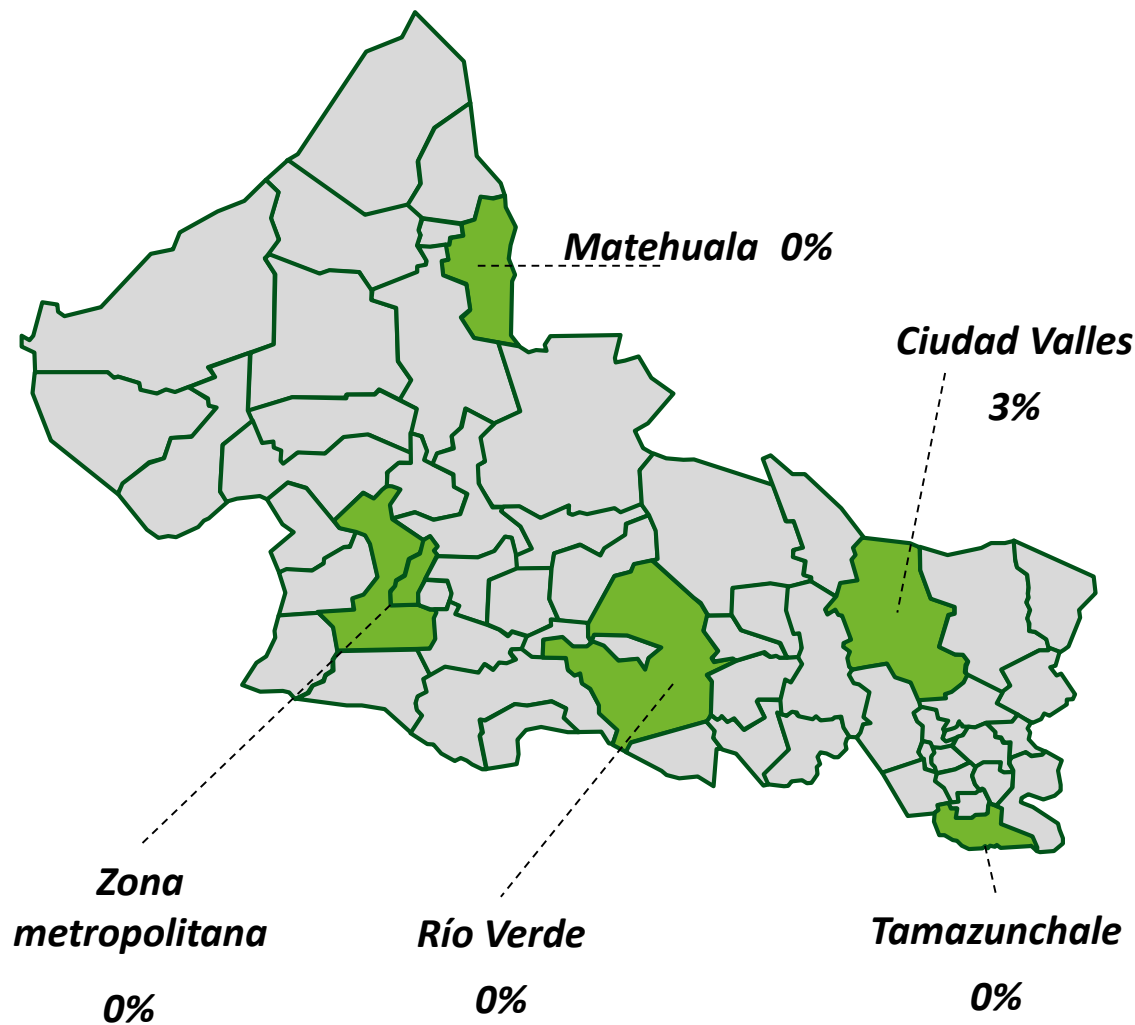
COVID-19, Hospitales Mixtos

Actualizada al 26 de mayo de 2022, 07:00 hrs.)

BAJO	MEDIO	ALTO
0%-20%	21%-64%	65%-100%

OCUPACIÓN DE CAMAS CON VENTILADOR:

1%



Fuente: Informe de Hospitales Atención Médica



POTOSÍ
PARA LOS POTOSINOS
GOBIERNO DEL ESTADO 2021-2027

SALUD
SERVICIOS DE SALUD



Durante el embarazo, el riesgo de enfermedad grave
y muerte por COVID-19 es mayor



Vacúnate

No esperes al final de tu embarazo.

Requisitos: Tener 18 años o más
y contar con más de 9 semanas de embarazo.

Asiste a tus citas
programadas de
control de embarazo.

Ante la presencia de cualquier síntoma,
acude a una atención médica oportuna.
¡NO TE AUTOMEDIQUES!

Si recibes visitas, recuerda
usar siempre cubrebocas
y mantener una **sana distancia.**

Sigue todas las medidas preventivas que ya conoces:





POTOSÍ
PARA LOS POTOSINOS
GOBIERNO DEL ESTADO 2021-2027

SALUD
SERVICIOS DE SALUD



El personal de
salud te pide que:
**No caigas en
exceso de
confianza.**





POTOSÍ
PARA LOS POTOSINOS
GOBIERNO DEL ESTADO 2021-2027

SALUD
SERVICIOS DE SALUD

Comité Estatal para la Seguridad en Salud

San Luis Potosí, S. L. P., a 26 de mayo de 2022.